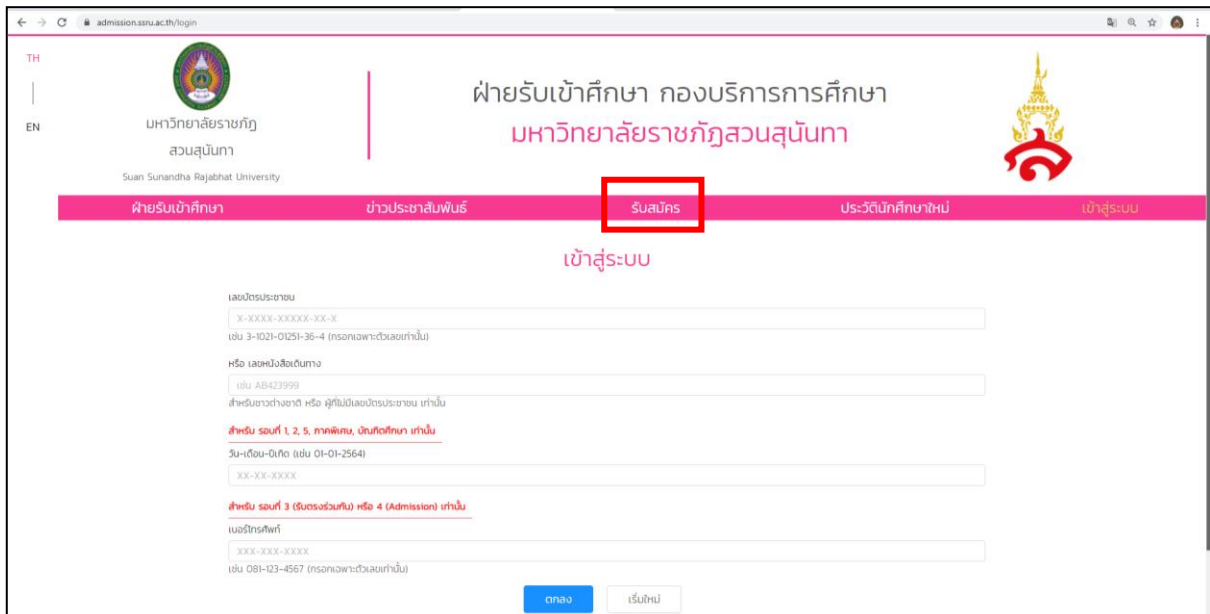


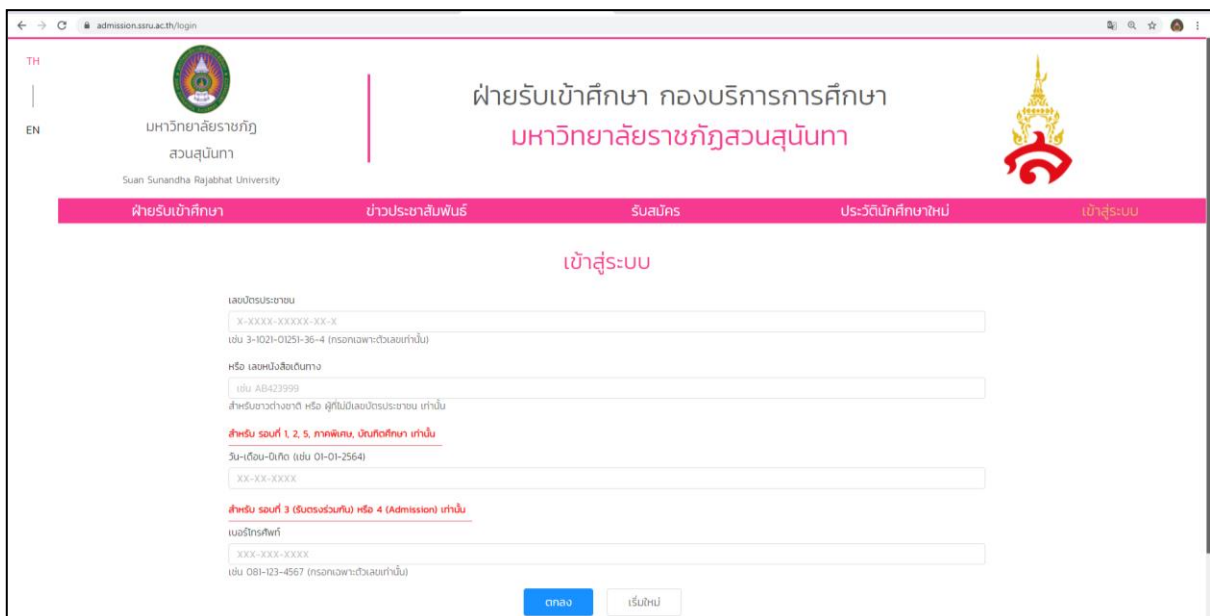
ขั้นตอนการสมัครสอบคัดเลือก

1. เข้าไปที่ <https://admission.ssru.ac.th/> เลือกเมนู “รับสมัคร” หน้าจอปรากฏหน้าจอ ดังภาพที่แสดง



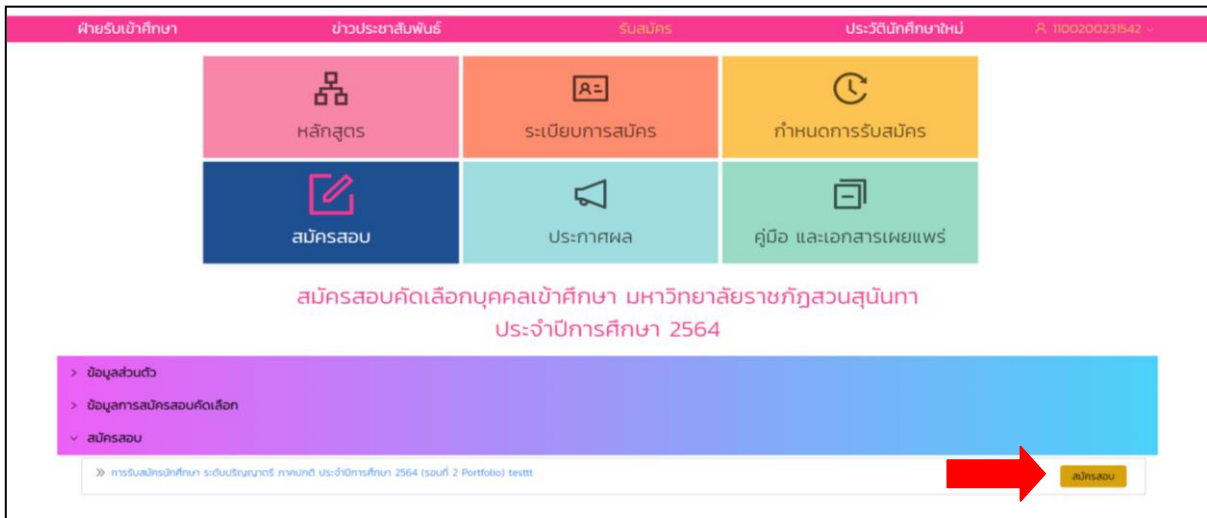
The screenshot shows the admission website interface. At the top, there is a navigation bar with the following items: "ฝ่ายรับเข้าศึกษา" (Admission Office), "ข่าวประชาสัมพันธ์" (Public Information), "รับสมัคร" (Apply) - which is highlighted with a red box, "ประวัตินักศึกษาใหม่" (New Student History), and "เข้าสู่ระบบ" (Login). Below the navigation bar, the text "เข้าสู่ระบบ" (Login) is displayed. The main content area contains several input fields for registration information, including fields for "เลขบัตรประชาชน" (ID Card Number), "หรือ เลขหนังสือเดินทาง" (or Passport Number), "สำหรับ รอนที่ 1, 2, 5, ภาคพิเศษ, อนุภาคศึกษา เท่านั้น" (for categories 1, 2, 5, Special Section, and Special Study only), "วัน-เดือน-ปีเกิด" (Date of Birth), "หรือ XXX-XX-XXXX" (or XXX-XX-XXXX), "สำหรับ รอนที่ 3 (เรียนรวมพิเศษ) หรือ 4 (Admission) เท่านั้น" (for categories 3 (Special Section) or 4 (Admission) only), and "เบอร์โทรศัพท์" (Phone Number). At the bottom of the form, there are two buttons: "ตกลง" (OK) and "เริ่มใหม่" (Reset).

2. กรอก เลขบัตรประชาชนหรือ เลขหนังสือเดินทาง (สำหรับชาวต่างชาติ) วัน/เดือน/ปีเกิด และ เบอร์โทรศัพท์ ของผู้ใช้ จากนั้นคลิกปุ่ม **ตกลง** เพื่อเข้าสู่ระบบ

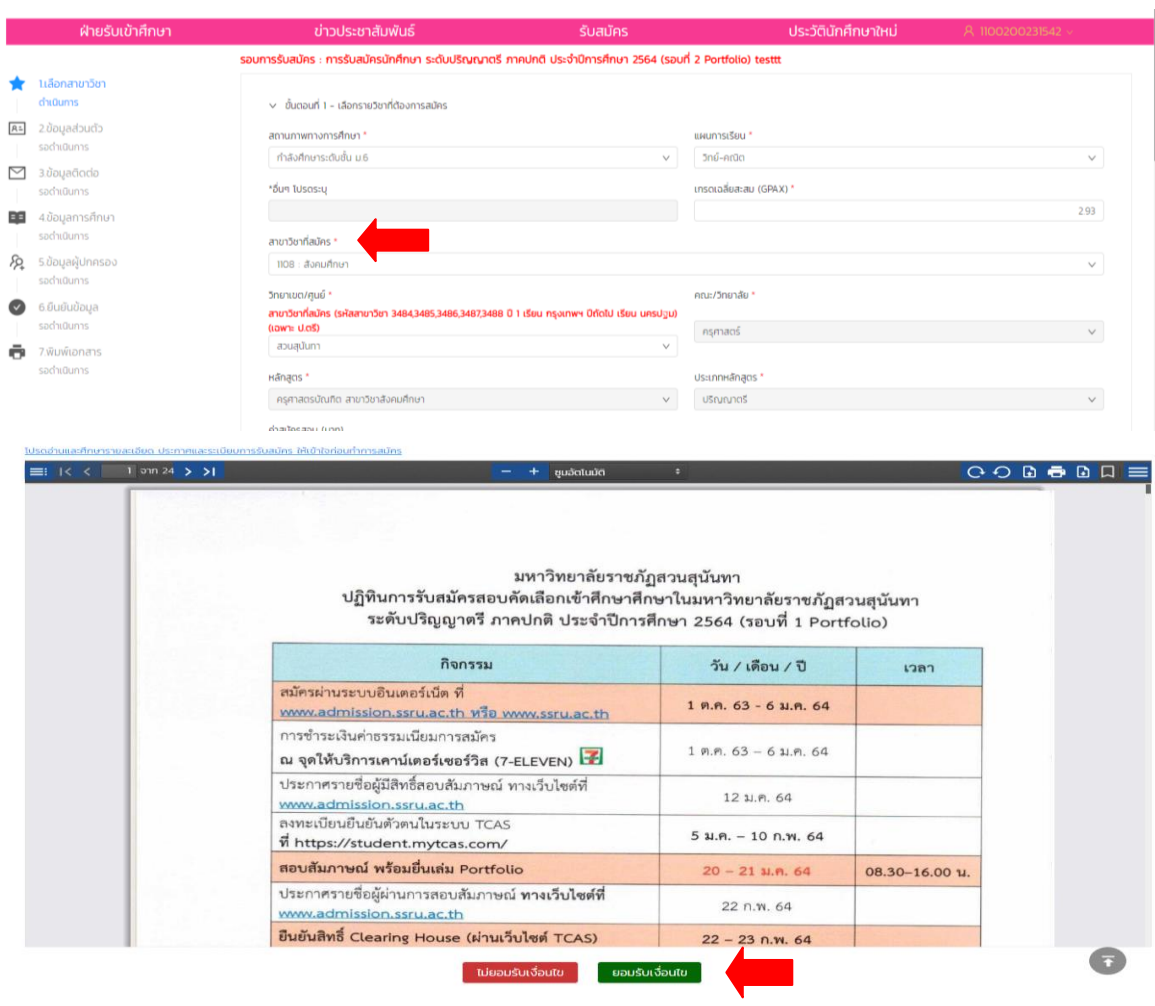


The screenshot shows the same admission website interface as above. The "ตกลง" (OK) button at the bottom of the form is highlighted with a blue box. The rest of the page content, including the navigation bar and the form fields, remains the same.

3. หลังจากที่ยกรอก “เลขบัตรประชาชน และ วัน/เดือน/ปีเกิด” หน้าจอจะปรากฏดังภาพ จากนั้น คลิกเมนู “สมัคร”



4. หลังจาก คลิกเมนู “สมัคร” หน้าจอจะปรากฏดังภาพ นักศึกษาควรศึกษาข้อมูลและทำความเข้าใจเกี่ยวกับรายละเอียดและข้อตกลงการสมัคร ซึ่งนักศึกษาสามารถ Download เอกสารประกาศรับสมัครจากนั้นทำการ “เลือกสาขาวิชา” และ คลิก “ยอมรับเงื่อนไข”



5. หลังจาก คลิกเมนู “ยอมรับเงื่อนไข” หน้าจอจะปรากฏดังภาพ ผู้สมัครสอบต้องกรอกข้อมูล ส่วนบุคคล แล้วคลิกเมนู “ถัดไป”

The screenshot shows a registration form titled "สอบรับสมัคร : ทรรับสมัครนักศึกษา ระดับปริญญาตรี ภาคฤดู ประจำปีการศึกษา 2564 (สอบที่ 2 Portfolio) testtt". The form is for "ขั้นตอนที่ 2 - กรอกข้อมูลส่วนตัว" (Step 2 - Enter personal information). The fields include:

- ชื่อ (ภาษาไทย) *: นาย
- นามสกุล (ภาษาไทย) *: เลิศอนันต์
- เลขหนังสือเดินทาง
- เพศ *: ชาย
- เชื้อชาติ *: ไทย
- สถานภาพร่างกาย *: ไม่พิการ
- ชื่อ (ภาษาอังกฤษ) *: ชลธิชา
- เลขบัตรประชาชน: I-1002-00231-54-2
- วัน-เดือน-ปีเกิด (เช่น 01-01-2564) *: 11-04-2529
- ศาสนา *: พุทธ
- สัญชาติ *: ไทย

Buttons at the bottom: "ย้อนกลับ" (Back) and "ถัดไป" (Next).

6. หลังจาก คลิกเมนู “ถัดไป” หน้าจอจะปรากฏดังภาพ ผู้สมัครสอบต้องกรอกข้อมูลที่ติดต่อได้สะดวก แล้วคลิกเมนู “ถัดไป”

The screenshot shows the same registration form, now for "ขั้นตอนที่ 3 - กรอกข้อมูลติดต่อได้สะดวก" (Step 3 - Enter contact information). The fields include:

- เลขที่ *: 189/176
- ซอย: 20
- ประเภท *: ไทย
- อำเภอ/เขต *: บางกรวย
- รหัสไปรษณีย์ *: 11130
- โทรศัพท์มือถือ *: 084-155-9470 (เช่น 081-123-4567 (รหัสเฉพาะตัวเลขเท่านั้น))
- แฟกซ์: 02-160-1262 (เช่น 02-123-4567 (รหัสเฉพาะตัวเลขเท่านั้น))
- หมู่ที่ *: 10
- ถนน: บางกรวย
- จังหวัด *: นครปฐม
- ตำบล/แขวง *: วัดชลอ
- อีเมล *: chontiya.legssru.ac.th
- เบอร์โทรศัพท์: 02-160-1380 (เช่น 02-123-4567 (รหัสเฉพาะตัวเลขเท่านั้น))

Buttons at the bottom: "ย้อนกลับ" (Back) and "ถัดไป" (Next).

7. หลังจาก คลิกเมนู “ถัดไป” หน้าจอจะปรากฏดังภาพ ผู้สมัครสอบต้องกรอกข้อมูล การศึกษา แล้วคลิกเมนู “ถัดไป”

หน้าจอสกรีนแสดงขั้นตอนที่ 4 - กรอกข้อมูลการศึกษา

ส่วนกรอกข้อมูล: ทรนรับสมัครนักศึกษา ระดับปริญญาตรี ภาคปกติ ประจำปีการศึกษา 2564 (สอบที่ 2 Portfolio) testtt

ข้อมูลกรอก:

- ประเทศของสถานศึกษา: ไทย
- จังหวัดของสถานศึกษา: กรุงเทพมหานคร
- อำเภอของสถานศึกษา: บางกอกใหญ่
- ตำบลของสถานศึกษา: บางกอกใหญ่
- รหัสไปรษณีย์: 10600
- ชื่อสถานศึกษา: โรงเรียนเทคโนโลยีกรุงเทพวิทยากร กรุงเทพมหานคร
- แฟกซ์: XX-XXX-XXXX (กรอกเฉพาะตัวเลขเท่านั้น)
- โทรศัพท์: XX-XXX-XXXX (กรอกเฉพาะตัวเลขเท่านั้น)

ปุ่ม: ย้อนกลับ, ถัดไป

8. หลังจาก คลิกเมนู “ถัดไป” หน้าจอจะปรากฏดังภาพ ผู้สมัครต้องตรวจสอบข้อมูลส่วนตัว ข้อมูลติดต่อ ข้อมูลการศึกษา และข้อมูลการสมัครสอบ ก่อนทำการยืนยันข้อมูล หรือแก้ไขข้อมูลคลิก ตรงที่ แก้ไข จากนั้น คลิกเมนู “สมัครสอบคัดเลือก” และดำเนินการพิมพ์เอกสาร

หน้าจอสกรีนแสดงขั้นตอนที่ 6 - ยืนยันข้อมูล

ส่วนกรอกข้อมูล: ทรนรับสมัครนักศึกษา ระดับปริญญาตรี ภาคปกติ ประจำปีการศึกษา 2564 (สอบที่ 2 Portfolio) testtt

ข้อมูลกรอก:

- ประเภทการสมัคร: ทรนรับสมัครนักศึกษา ระดับปริญญาตรี ภาคปกติ ประจำปีการศึกษา 2564 (สอบที่ 2 Portfolio) testtt
- สาขาวิชาที่สมัคร: 1108 : สังคมศึกษา
- คณะ/วิทยาลัย: ศึกษาศาสตร์
- วิทยาเขต/ศูนย์: สวนสุนันทา
- รายละเอียดการสอบ: ประกาศรายชื่อผู้สมัครสอบคัดเลือก วัน เวลา และสถานที่สอบสมัครภายใน ในวันที่ 28 กุมภาพันธ์ 2564
- ค่าธรรมเนียมสอบ (บาท): 350.00

ปุ่ม: ย้อนกลับ, สมัครสอบคัดเลือก

หน้าจอสกรีนแสดงขั้นตอนที่ 7 - พิมพ์เอกสาร

ส่วนกรอกข้อมูล: ทรนรับสมัครนักศึกษา ระดับปริญญาตรี ภาคปกติ ประจำปีการศึกษา 2564 (สอบที่ 2 Portfolio) testtt

ข้อมูลกรอก:

- เลขที่ผู้สมัคร: 641X01080053
- เลขบัตรประชาชน: 1-1002-00231-54-2
- อีเมล: chontiyale@ssru.ac.th
- ประเภทการสมัคร: ทรนรับสมัครนักศึกษา ระดับปริญญาตรี ภาคปกติ ประจำปีการศึกษา 2564 (สอบที่ 2 Portfolio) testtt
- คณะ/วิทยาลัย: ศึกษาศาสตร์
- รายละเอียดการสอบ: กรุณาติดตามรายละเอียดของสอบ วัน-เวลาสอบ ได้ในวันประกาศรายชื่อผู้สมัครสอบ ในวันที่ 28/02/2564
- ค่าธรรมเนียมสอบ (บาท): 350.00

ปุ่ม: พิมพ์เอกสาร

9. หลังจาก คลิกเมนู “พิมพ์ใบสมัครเพื่อไปชำระเงิน” หน้าจอจะปรากฏดังภาพ หลังจากนั้น ผู้สมัครนำใบแจ้งการชำระเงิน ไปชำระเงินที่เคาน์เตอร์เซอร์วิสทั่วประเทศ (7-ELEVEN) ตาม ระยะเวลาที่กำหนด



ใบแจ้งการชำระเงินและบัตรประจำตัวผู้สมัครสอบเข้าศึกษา มหาวิทยาลัยราชภัฏสวนสุนันทา
ภาคปกติ ปริญญาตรี Portfolio ประจำปีการศึกษา 2564 (รอบที่ 1)

สำหรับผู้สมัคร

ชื่อ-สกุลผู้สมัคร : นางสาวทดสอบ ระบบ	เลขที่นั่งสอบ :	641022300001
โทรศัพท์ : 0841234567	เลขที่ผู้สมัคร (Ref.1) :	641022300001
วันที่สมัคร : 30 กันยายน 2563	รหัสอ้างอิง 2 (Ref.2) :	223006012125
ระดับการศึกษา : ปริญญาตรี	ประเภทนักศึกษา :	ภาคปกติ
คณะ / วิทยาลัย : วิทยาลัยพยาบาลและสุขภาพ		
สาขาวิชา : 2230 พยาบาลศาสตร์		

รายละเอียดการสอบ ประกาศรายชื่อผู้มีสิทธิ์สอบสัมภาษณ์ทางเว็บไซต์ วันที่ 12 มกราคม 2564 (โปรดนำ Portfolio มาในวันสอบสัมภาษณ์)

จำนวนเงินค่าสมัคร 550.00 บาท (ห้าร้อยห้าสิบบาทถ้วน)

กรณำชำระเงินค่าสมัคร ได้ที่



เคาน์เตอร์เซอร์วิส (SERVICE : 03) ที่ 7-eleven เท่านั้น เรียกเก็บค่าธรรมเนียมบริการ จำนวน 10 บาท ทั่วประเทศ

ลงชื่อผู้สมัคร _____ ลงชื่อผู้รับเงินพร้อมประทับตรา _____

หมายเหตุ

- ชำระเงินค่าสมัครและค่าธรรมเนียมตามที่ระบุไว้ในเอกสารนี้ และต้องชำระเงินภายในวันที่ 06 มกราคม 2564 หากชำระเงินมากกว่าหรือน้อยกว่าที่กำหนด มหาวิทยาลัยฯ จะถือว่ากรณำสมัครเป็นโมฆะและไม่มีการคืนเงินในกรณีใดๆ ทั้งสิ้น
- เอกสารฉบับนี้ใช้เป็นบัตรประจำตัวเข้าห้องสอบทุกครั้ง (สอบข้อเขียน ปฏิบัติและสอบสัมภาษณ์) ต้องนำมาในวันสอบพร้อมบัตรประจำตัวประชาชนหรือใบขึ้นที่

วันที่พิมพ์ 30/09/2020 เวลา 14:16 น. (ref. 19/01/2520)

ติดตามรอบปะ.....



ใบแจ้งการชำระเงินค่าสมัครสอบเข้าศึกษา มหาวิทยาลัยราชภัฏสวนสุนันทา
ภาคปกติ ปริญญาตรี Portfolio ประจำปีการศึกษา 2564 (รอบที่ 1)

สำหรับผู้รับชำระ

ชื่อ-สกุลผู้สมัคร : นางสาวทดสอบ ระบบ	เลขที่นั่งสอบ :	641022300001
โทรศัพท์ : 0841234567	เลขที่ผู้สมัคร (Ref.1) :	641022300001
วันที่สมัคร : 30 กันยายน 2563	รหัสอ้างอิง 2 (Ref.2) :	223006012125

จำนวนเงินค่าสมัคร 550.00 บาท (ห้าร้อยห้าสิบบาทถ้วน)

กรณำชำระเงินค่าสมัคร ได้ที่



เคาน์เตอร์เซอร์วิส (SERVICE : 03) ที่ 7-eleven เท่านั้น เรียกเก็บค่าธรรมเนียมบริการ จำนวน 10 บาท ทั่วประเทศ

ลงชื่อผู้รับเงินพร้อมประทับตรา _____



099400016072103 641022300001 223006012125 55000